

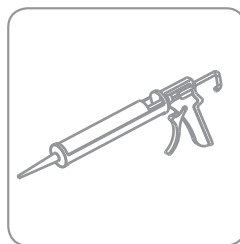
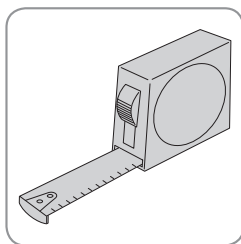
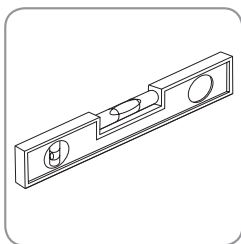

BÉÉPÍTÉSI ÚTMUTATÓ

NIVELL

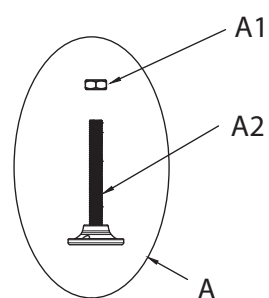
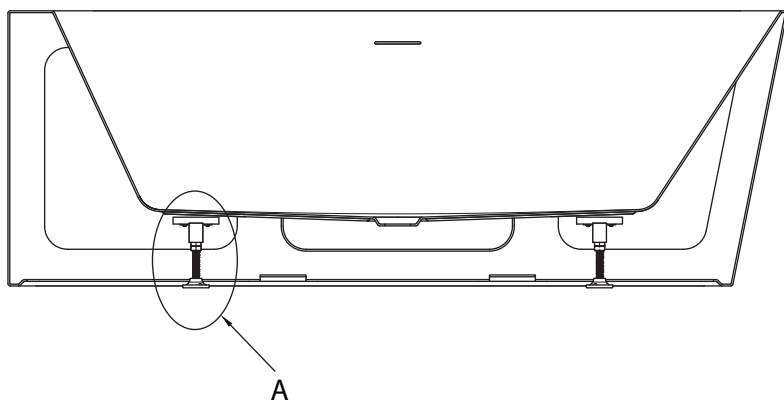


SZABADONÁLLÓ KÁD

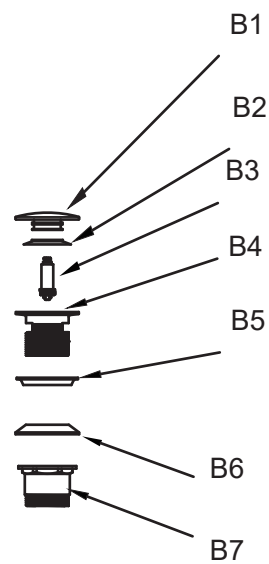
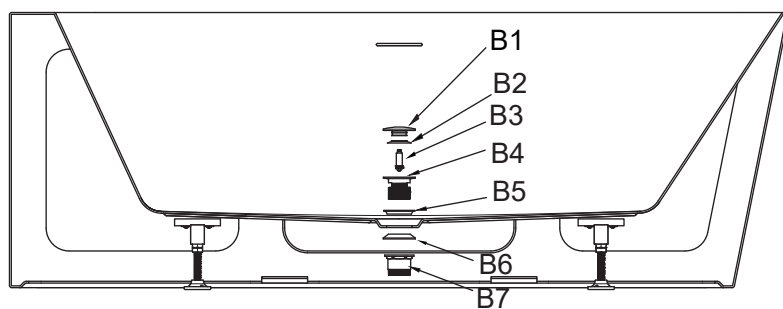
SZÜKSÉGES ESZKÖZÖK ÉS ANYAGOK




Állítható Láb



Leeresztő

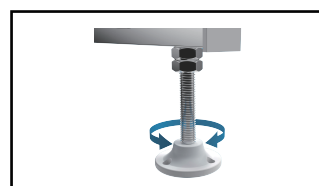







Ellenőrizze a kádat beépítés előtt

BEÉPÍTÉS

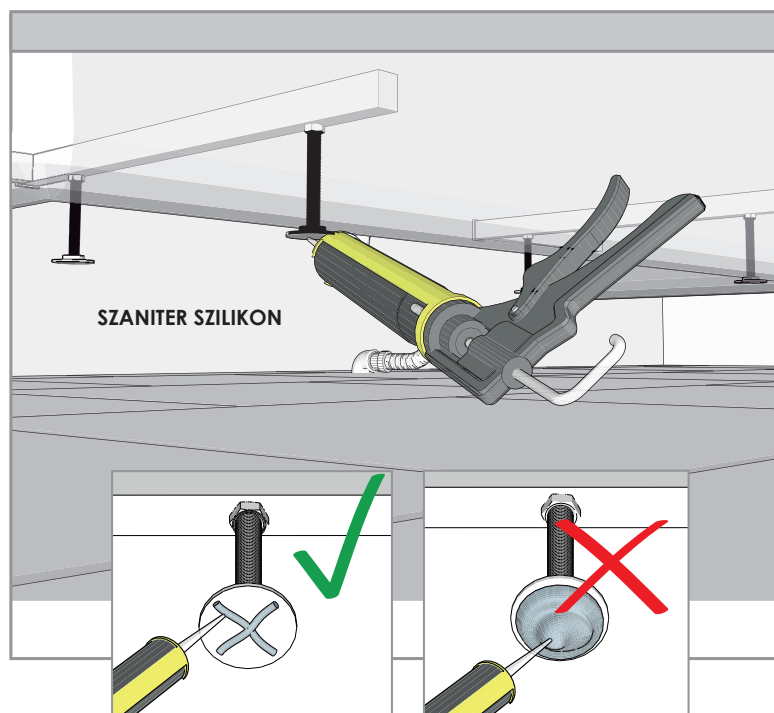
ELSŐ LÉPÉS 1



MÁSODIK LÉPÉS 2




HARMADIK LÉPÉS 3



NEGYEDIK LÉPÉS 4





A fürdőkádból akrilból készült, nedves ruhával és enyhe mosószeres vízzel tisztítható. Agresszív, klórozott és/vagy súroló hatású összetevőket tartalmazó háztartási mosószereket nem szabad használni, mert ez károsítja a fürdőkád felületét. A vízkő leginkább citromsav alapú termékkel távolítható el. Azonban soha ne használjon ecetsavat, mert az akril felület anyaga visszafordíthatatlanul megsérül.

NIVELL